

▼ SCR-1010H Zylinderpumpen-Set



## Der schnellste Weg zum sofortigen Arbeitseinsatz






### Geschwindigkeitsdiagramm

Siehe das Geschwindigkeitsdiagramm für Zylinder in unseren 'Gelben Seiten'.

Seite: **273**

- Sind optimal auf einander abgestimmt
- Alle Sets sind einsatzbereit
- Sets mit 1,8 m Sicherheitsschlauch, Manometer und Zwischenstück
- Alle Pumpen sind zweistufig.

<b>1</b> Zylinderwahl (Für vollständige Produktbeschreibungen siehe den Abschnitt Zylinder in diesem Katalog)		Set-Kapazität t (kN)	Zylinder Modellnummer	Hub (mm)	Eingefahrene Höhe (mm)
 <p><b>RC-Serie, einfachwirkend, Mehrzweckzylinder</b> Für vielfältige Einsetzbarkeit.</p>	Seite: <b>6</b>	5 (45)	RC-55	127	215
		10 (101)	RC-102	54	121
			RC-106	156	247
			RC-1010	257	349
		15 (142)	RC-154	101	200
			RC-156	152	271
		25 (232)	RC-252	50	165
			RC-254	102	215
			RC-256	158	273
			RC-2514	362	476
50 (498)	RC-506	159	282		
 <p><b>RCS-Serie, einfachwirkend, Kurzhubzylinder</b> Ideal bei beengten Platzverhältnissen.</p>	Seite: <b>22</b>	10 (101)	RCS-101	38	88
		20 (201)	RCS-201	45	98
		30 (295)	RCS-302	62	117
		45 (435)	RCS-502	60	122
		90 (887)	RCS-1002	57	141
 <p><b>RCH-Serie, einfachwirkend, Hohlzylinder</b> Für Schiebe- und Zugsanwendungen.</p>	Seite: <b>30</b>	13 (125)	RCH-121	42	120
		20 (215)	RCH-202	49	162
		30 (326)	RCH-302	64	178
		60 (576)	RCH-603	76	247
		95 (933)	RCH-1003	76	254

# Einfachwirkende Zylinderpumpen-Sets

## AUSWAHLTABELLE:

- 1** Wählen Sie den Zylinder
- 2** Wählen Sie die Pumpe
- 3** Die Modellnummer des Sets finden Sie in der Tabelle (grau hervorgehoben).

## BEISPIEL

### Ausgewählter Zylinder:

- RC-106, einfachwirkender Zylinder mit 156 mm Hub

### Ausgewählte Pumpe:

- Leichte Handpumpe P-392

### Modellnummer des Satzes:

- SCR-106H

### Lieferung einschließlich:

- Hochdruckschlauch HC-7206
- Manometer GF-10B
- Manometer-Zwischenstück GA-2

## SC Serie



Kapazität:

**5 - 95 t**

Hub:

**38 - 362 mm**

Max. Betriebsdruck:

**700 bar**



### Power Box

Werkzeugkasten mit Handpumpe, Manometer und Anschluss, Schlauch sowie Zylinder der LW-, RC-, RCS-, RSM- oder WR-Serie.

Seite: **61**

**2**

**Pumpenwahl** (Für vollständige Produktbeschreibungen siehe den Abschnitt Pumpen in diesem Katalog.)

**Lieferung einschließlich**

**3**

Handpumpe P-142	Handpumpe P-392	Handpumpe P-80	Fußpumpen P-392FP	XA-Serie Luftbetriebene Fußpumpe XA-11	XC-Serie Akkupumpe XC-1201ME <sup>2)</sup>	Schlauch Modell- Nummer	Manometer Modell- nummer	Zwischen- stück Modell-Nr.
SCR-55H	-	-	-	-	-	HC-7206	GP-10S	GA-4
-	SCR-102H	-	SCR-102FP	SCR-102XA	SCR-102XCE	HC-7206	GF-10B	GA-2
-	SCR-106H	-	SCR-106FP	SCR-106XA	SCR-106XCE	HC-7206	GF-10B	GA-2
-	SCR-1010H	-	SCR-1010FP	SCR-1010XA	SCR-1010XCE	HC-7206	GF-10B	GA-2
-	SCR-154H	-	SCR-154FP	SCR-154XA	SCR-154XCE	HC-7206	GP-10S	GA-2
-	SCR-156H	-	SCR-156FP	SCR-156XA	SCR-156XCE	HC-7206	GP-10S	GA-2
-	SCR-252H	-	SCR-252FP	SCR-252XA	SCR-252XCE	HC-7206	GF-20B	GA-2
-	SCR-254H	-	SCR-254FP	SCR-254XA	SCR-254XCE	HC-7206	GF-20B	GA-2
-	SCR-256H	-	-	SCR-256XA	SCR-256XCE	HC-7206	GF-20B	GA-2
-	-	SCR-2514H	-	SCR-2514XA <sup>1)</sup>	-	HC-7206	GF-20B	GA-2
-	-	SCR-506H	-	SCR-506XA <sup>1)</sup>	-	HC-7206	GF-50B	GA-2
-	SCL-101H	-	SCL-101FP	SCL-101XA	-	HC-7206	GF-10B	GA-2
-	SCL-201H	-	SCL-201FP	SCL-201XA	-	HC-7206	GF-230B	GA-2
-	SCL-302H	-	SCL-302FP	SCL-302XA	SCL-302XCE	HC-7206	GF-230B	GA-2
-	SCL-502H	-	SCL-502FP	SCL-502XA	SCL-502XCE	HC-7206	GF-510B	GA-2
-	-	SCL-1002H	-	-	SCL-1002XCE	HC-7206	GF-510B	GA-2
SCH-121H	-	-	-	-	-	HB-7206	GF-120B	GA-4
-	SCH-202H	-	SCH-202FP	SCH-202XA	SCH-202XCE	HC-7206	GF-813B	GA-3
-	SCH-302H	-	SCH-302FP	SCH-302XA	SCH-302XCE	HC-7206	GF-813B	GA-3
-	-	SCH-603H	-	SCH-603XA <sup>1)</sup>	SCH-603XCE	HC-7206	GF-813B	GA-3
-	-	SCH-1003H	-	-	-	HC-7206	GP-10S	GA-2

<sup>1)</sup> Mit XA-12 Luftpumpe.

<sup>2)</sup> Akkupumpe mit 230 V Ladegerät. Für 115V Ladegerät Buchstaben "E" der Modellnummer durch "B" ersetzen.